

布、撤展期间须办理轮候证入场的通知

动力传动展（E1-E6 / OE4） / 智能加工展（E3） /

物流展（W1-W5 / N1-N2） / 包装展（N2） / 重机展（N3） /

空压展（N4-N5 / ON9） / 特钢展（E7）

各位参展商、搭建商：

为了缓解布撤展期间货运车辆对新国际博览中心周边道路交通的影响，经浦东公安分局交警支队、浦东商务委员会办公室指导，上海新国际博览中心自2018年6月15日起正式启用【货运车轮候证系统】，通过细化入场时间，调节蓄车空间等手段的综合运用，对布、撤展期间的货运车辆进行统筹管理。所有展会期间进入上海新国际博览中心布撤展的货运车辆，均须在线办理轮候证。

提醒：届时由于中国国际进口博览会的召开，请各参展商、搭建商提前做好展品及搭建车辆，确认车辆数量；并将注意事项通知到驾驶人员，避开交通拥堵路段。展商须同搭建商相互配合，顺利进行布撤展工作。

步骤：

	进馆	撤馆
	进馆轮候证网上开通办理时间： 10月28日上午10:00至11月2日晚上24:00	撤馆轮候证网上开通办理时间： 10月29日上午10:00至11月8日上午6:00
第1步	网上办理：上海新国际博览中心微信公众号（微信号：SNIEC_SH）。  所有进场货运车辆应当按展会指定的入场批次，提前进入系统登记车辆及办证人员信息，之后自行打印《轮候证》。未办理《轮候证》将无法进入展馆指定停车场。 每辆货车在网上缴纳车证管理费，共计 70元整 。	
第2步	按规定时间段，驾驶员凭《轮候证》  首先前往 P8 泰华路/创新路停车场 （简称 P8 ），在 P8 验证轮候证和换领“进场证”进 P8 轮候。  之后凭进场证前往展馆指定停车场。（进场证将在进入展馆内部指定停车场时由保安查验并收走。） P8 停车场地址： 泰华路/创新路停车场	

第3步	<p>进入展馆后，驾驶员可向委派自己的展商或搭建商索要展馆卸货区车证，进入卸货区装卸货。 （办理卸货区车证方式同以往相同，办理需要驾驶员身份证或者驾驶证原件，允许非本人办理，但须出示原件。）</p>
-----	---

注意事项：

1. 所有进入展馆的货运车辆须提前办理《轮候证》方可进入展馆停车场，未办理《轮候证》将无法进入展馆内。
2. 展馆周围道路不能停车，未见轮候证的车辆或未按轮候证上规定时间驶入停车场的，将被交警、保安驱离，甚至面临扣分罚款；
3. 《轮候证》请务必打印（A4纸大小）置于车辆前方挡风玻璃显著位置，正面朝外，便于交警、保安引导查验。

费用：

1. 每辆货车在网上缴纳车证管理费，**共计 70 元整。**
2. 费用通过网上缴纳（在手机端完成），现场不设缴费窗口。发票为电子发票，网上可查看保存并打印。

批次时段：

-布展 **（11月2日，提前进场，须轮候）**

特殊批次：9:30~16:30 ---2 号车证（无须去 P8）

-布展 **（11月3日须轮候）**

第 1 批次：前 22:00~7:00 前 ---1 号车证（无须去 P8）

第 2 批次：9:00~10:00 ---2 号车证（须去 P8）

第 3 批次：10:00~11:00 ---3 号车证（须去 P8）

第 4 批次：11:00~12:00 ---4 号车证（须去 P8）

第 5 批次：12:00~16:30 ---5 号车证（须去 P8）

第 6 批次：19:00 之后 ---6 号车证（须去 P8）

-布展 **（11月4日须轮候）**

第 1 批次：前 22:00~7:00 前 ---1 号车证（无须去 P8）

第 2 批次：9:00~12:00 ---2 号车证（无须去 P8）

第 3 批次：12:00~16:30 ---3 号车证（无须去 P8）

第 4 批次：19:00 之后 ---4 号车证（无须去 P8）

-撤展 **（11月8日须轮候）**

第 1 批次：前 22:00~7:00 前 ---1 号车证（无须去 P8）

第 2 批次：9:30~15:00 ---2 号车证（无须去 P8）

第 3 批次：13:00~16:00 ---3 号车证（须去 P8）

第 4 批次：16:00~17:00 ---4 号车证（须去 P8）

第 5 批次：17:00~18:00 ---5 号车证（须去 P8）

第 6 批次：18:00~19:00 ---6 号车证（须去 P8）

第 7 批次：19:00~20:00 ---7 号车证（须去 P8）

第 8 批次：20:00~21:00 ---8 号车证（须去 P8）

第 9 批次：21:00~22:00 ---9 号车证（须去 P8）

1. 车证显示 1 号车证即为第一批次。
2. 布展日批次（提前进场日除外）及撤馆第 3、4、5、6、7、8、9 批次均在网上开放申请。如需申请撤馆的第 1、2 批次请同主场运输商联系；车辆进撤场的批次顺序，须听从主场运输商的安排。
3. 每个批次《轮候证》数量有限，请合理安排时间，提早申请。
4. 如果未能在车证显示的时间段内到达停车场，仅可延至后一批次，不可延至再下一批次。
5. 每批次轮候证数量有限，如上一批次名额已满，请申请下一批次的轮候证。
6. 每个手机号 / 每个车牌号每天只能注册一张轮候证。
7. **支付后，车牌号不可更改。**

路线：

货运车辆必须凭进场证、按规定时间、规定行驶路线进入场馆指定停车场，详见下方路线图。

- 布展

第 1 批次车辆：直接进入展馆区域内 P3、P7 货车蓄车场，无需前往 P8 停车场轮候。

第 2 批次车辆及后续批次：所有货车的首个目的地为 P8 停车场，经轮候完毕，由停车场保安引导至展馆停车场。

- 撤展

第 1 批次和第 2 批次车辆无需前往 P8 轮候。

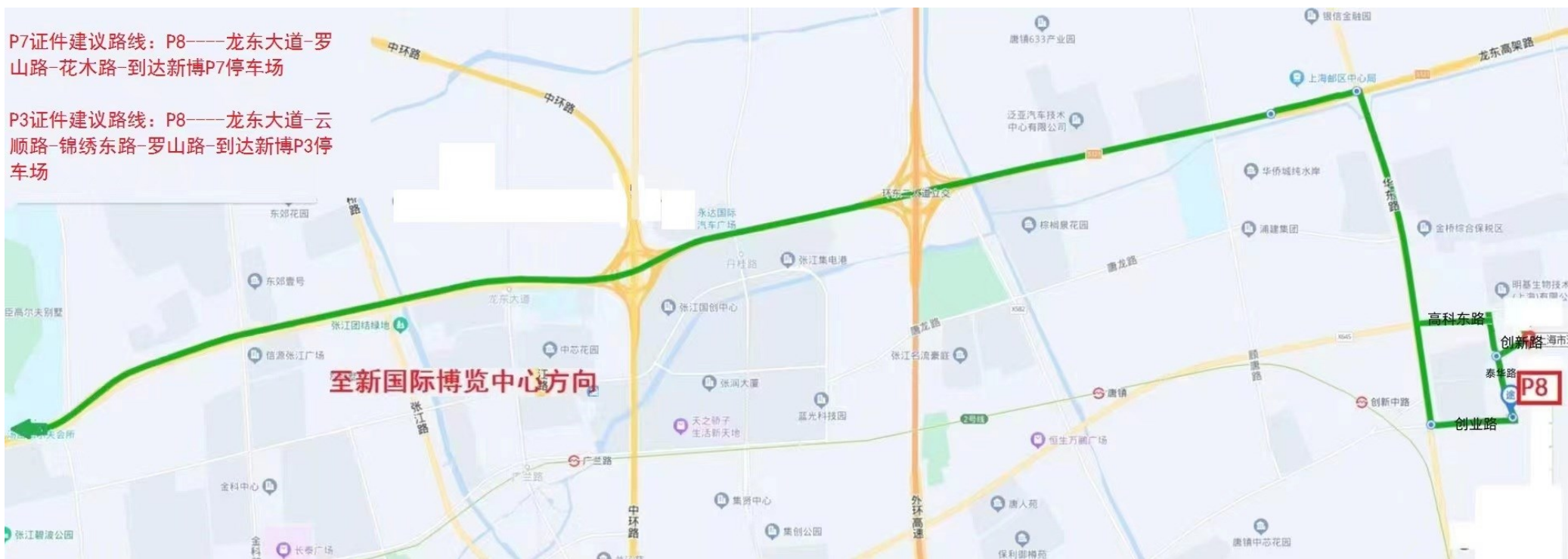
第 3 批次车辆及后续批次：所有货车的首个目的地为 P8，经轮候完毕，由停车场保安引导至展馆停车场。

P8 位置图：



P7证件建议路线：P8——龙东大道-罗山路-花木路-到达新博P7停车场

P3证件建议路线：P8——龙东大道-云顺路-锦绣东路-罗山路-到达新博P3停车场

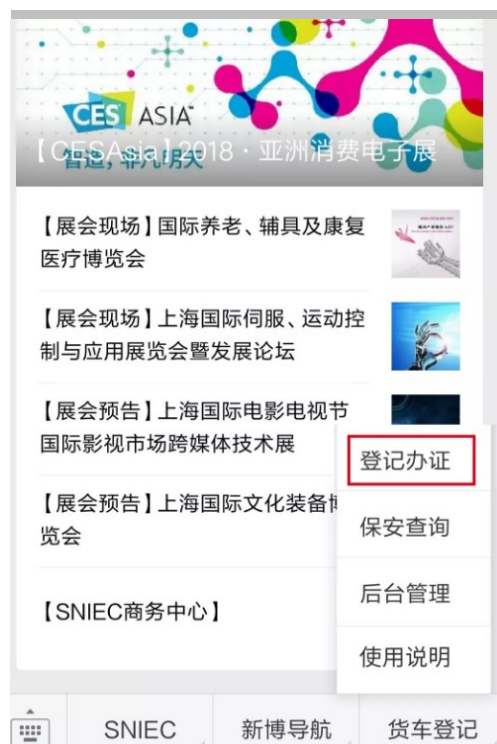


具体办理方式：

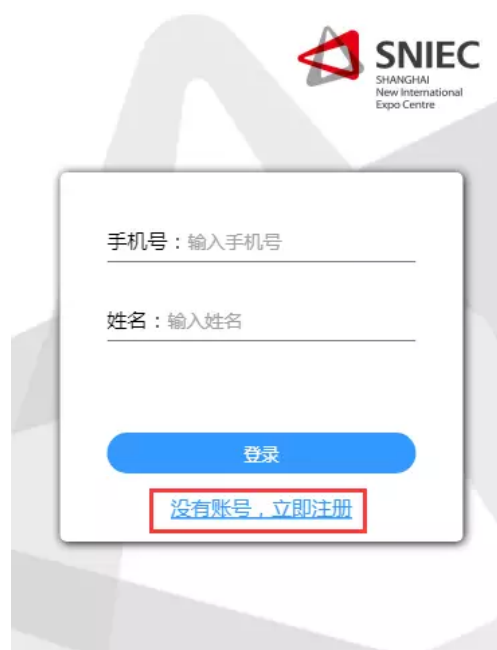
1.打开微信关注"上海新国际博览中心"公众号。



2.选择"货车登记"->"登记办证"。



3.初次办证的用户，需要先注册账号



4.注册成功后，点击“申请轮候证”，就可以开始申请轮候证了。”



(有邀请码的请从邀请码办证进入，输入邀请码，验证通过后根据要求填写信息和支付。)

邀请码为 8 位数字+大写字母，如 ABCD1234；入场日期选择后，如果某个批次没有余量了，会变灰色并显示“(已满)”

5.填写车辆信息。

The screenshot shows the SNIEC registration interface. At the top right is the SNIEC logo (SHANGHAI New International Expo Centre). Below it is a progress bar with five steps: 1. 入场申请 (checked), 2. 司机信息 (checked), 3. 展会信息 (checked), 4. 订单确认 (checked), and 5. 支付成功 (checked). The main content area includes a price summary table with two items: '制证服务费' (¥20) and 'P8管理服务费' (¥50). Below the table is a license plate input field with six empty boxes. Underneath is a dropdown menu for '车辆类型' (Vehicle Type) with '面包车' (Van) selected. At the bottom, there is a text input field for '行驶证所有人' (Licensee Name) with the placeholder '请输入行驶证所有人' and a blue '下一步' (Next Step) button.

6.填写司机信息。

The screenshot shows the SNIEC registration interface for driver information. It features the SNIEC logo and a progress bar with five steps: 1. 入场申请 (checked), 2. 司机信息 (checked), 3. 展会信息 (checked), 4. 订单确认 (checked), and 5. 支付成功 (checked). The form contains two text input fields: '姓名' (Name) with '冯七' entered and '联系电话' (Contact Number) with '15921406022' entered. A blue '下一步' (Next Step) button is positioned below the contact number field.

7.填写展会信息，选择车辆入场的日期和时间段。

The screenshot shows the SNIEC registration interface for exhibition information. It features the SNIEC logo and a progress bar with five steps: 1. 入场申请 (checked), 2. 司机信息 (checked), 3. 展会信息 (checked), 4. 订单确认 (checked), and 5. 支付成功 (checked). The '展会名称' (Exhibition Name) field is highlighted with a red box and contains '制药原料展/营养保健品展/制药机械展'. Below this are three date selection buttons: '06月18日', '06月19日', and '06月22日'. The '入场时间' (Entry Time) dropdown is set to '18:30之后'. The '展馆信息' (Exhibition Hall) dropdown is set to 'W1'. A blue '下一步' (Next Step) button is at the bottom.

8.确认信息填写无误后，即可前往微信支付。

The screenshot shows the SNIEC registration interface for order confirmation and payment. It features the SNIEC logo and a progress bar with five steps: 1. 入场申请 (checked), 2. 司机信息 (checked), 3. 展会信息 (checked), 4. 订单确认 (checked), and 5. 支付成功 (checked). The form displays the following information: '制药原料展/营养品保健展/制药机械展', '展馆: W1', '入场日期: 2018-06-18', '入场时间: 18:30以后', '车辆信息: 沪A157JI', '司机信息: 姓名: 冯七, 联系电话: 15921406022', and '订单信息: 制证服务费: ¥20'. The '支付方式' (Payment Method) dropdown is set to '微信支付' (WeChat Pay). A yellow warning message states: '订单提交后, 请在15分钟内完成支付, 15分钟后订单将自动取消。' (After submitting the order, please complete payment within 15 minutes. The order will be automatically cancelled after 15 minutes.) A blue '提交' (Submit) button is at the bottom.

支付后，车牌号不可更改。

9.支付成功后，保存轮候证的图片并打印。



2018传动展/物流展/空压展/科创展布展-P8

布展轮候证

沪A54558

备注:

- 1、此证请打印（A4大小）置于车辆前方挡风玻璃显著位置，正面朝外，便于交警、保安引导查验
- 2、货车车辆必须：凭此证、按规定时间+行驶路线入场馆指定停车场，详见此证背面
- 3、务请驾驶员严格按照规定时间段进入围合区域、直接行驶入场馆指定停车场
- 4、未见此证的货运车辆或未按照规定时间驶入围合区域的，将被交警、保安驱离围合区域，甚至面临扣分罚款



（此面朝外）

10.在个人中心可以查看已申请的车证。



2018传动展/物流展/空压展/科创展布展-P8停...
车牌号: 沪A54558
入场日期: 11月05日
入场时间: 19:00后
订单金额: ¥70
[查看轮候证](#)

订单生成后有 15 分钟支付时限，如中途退出，可重新登录系统，进入“个人中心”继续完成支付。

如对办理流程仍有疑问，请拨打咨询电话：**021-61515193**（时间：工作日周一至周五 09:30-17:30）

主办单位：汉诺威米兰展览（上海）有限公司

2024年10月16日